

Čerpadlo na naftu a olej samonasávacie 12V



Návod na použitie

TECHNICKÉ ÚDAJE

Príkonn:	100W
Napájanie:	12V
Objem nafty: vykurovací olej:	cca 5 l / min
Objem motorového oleja:	cca 3 l / min. (Teplota od 40 do 60 ° C)
1 sacia hadica so svorkou:	125 cm / vonkajší priemer: 6 mm
2 vypúšťacia hadica so svorkou:	150 cm / vonkajší priemer: 12 mm
Napájací kábel so svorkami:	180 cm

BEZPEČNOSTNÉ PRAVIDLÁ

Nedodržanie bezpečnostných pravidiel a úprav prístroja zbavuje výrobcu zodpovednosti za úrazy a poškodenia zariadenia počas prevádzky.

Ďalej to vedie k strate záruky.

1. Používateľ musí podniknúť všetky kroky, aby zabránil nebezpečným situáciám počas prevádzky. Užívateľ je povinný dodržiavať bezpečnostné pravidlá popísané nižšie v návode.
2. Pohybujúcim sa motorom čerpadla nehýbte.
3. Pred použitím pumpy sa uistite, či je napájací kábel a ďalšie súčasti zariadenia funkčné a v dobrom stave.
4. Nepracujte s čerpadlom naboso, mokrými rukami alebo čiastočne stojte vo vode - môže to mať za následok zásah elektrickým prúdom.
5. Čerpadlo je skonštruované takým spôsobom, že pohyblivé časti sú skryté pod krytom. V žiadnom prípade neodstraňujte kryt, keď je čerpadlo v prevádzke.
6. Chráňte zásuvku čerpadla pred vodou, dažďom, počasím a inými tekutinami.

SPRÁVNE A NESPRÁVNE POUŽITIE ČERPADLA

Správne použitie

Čerpadlo je určené na čerpanie paliva a motorovej nafty zo sudov a nádrží. Je nenahraditeľné všade tam, kde je potrebné prevádzať naftu a palivo, napríklad na farmách, stavbách a súkromných farmách.

Nesprávne použitie

1. Čerpanie morskej a špinavej vody, ktorá obsahuje suspendované častice, brúsne látky alebo korozívne látky.
2. Čerpanie kvapalín s teplotou vyššou ako 400 ° C.
3. Čerpanie nápojov.
4. Čerpanie výbušných a horľavých kvapalín.
5. Je zakázané prevádzkovať čerpadlo deťmi alebo mentálne postihnutými osobami.
6. Používanie čerpadla v blízkosti horľavých kvapalín (benzín, alkohol atď.) je zakázané.

SKLADOVANIE A DOPRAVA

Vybalenie


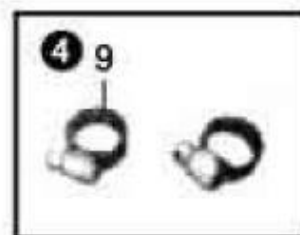
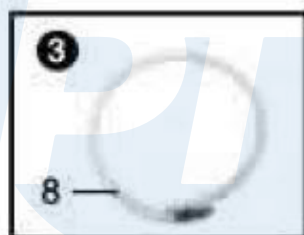
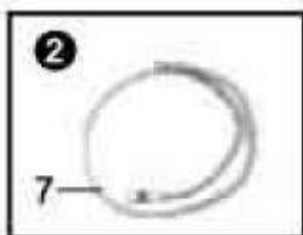
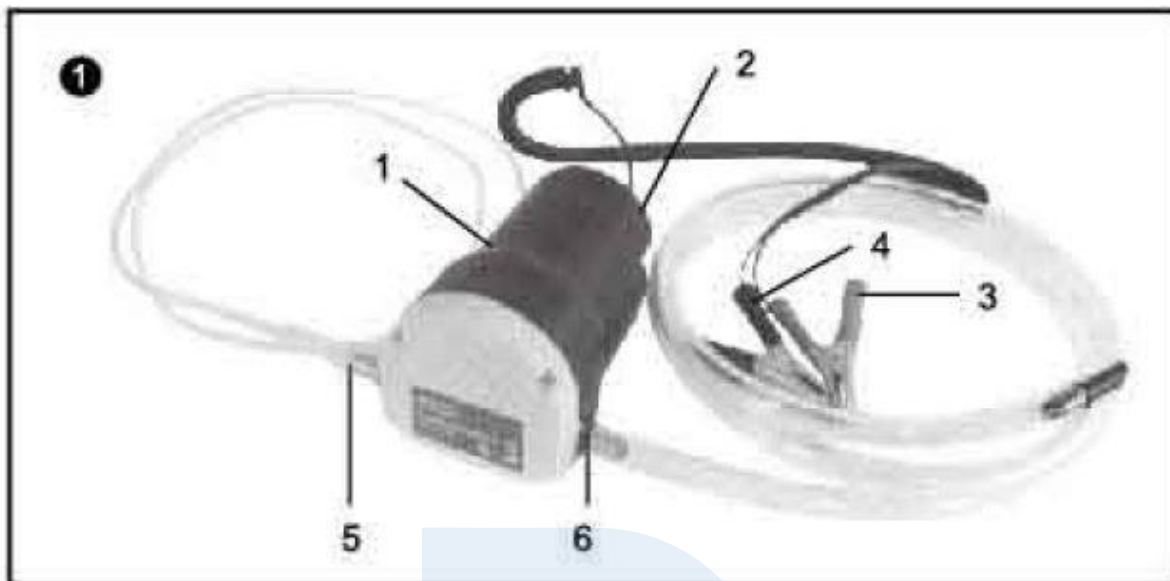
Ak je vonkajší obal čerpadla poškodený, skontrolujte náradie, či nie je poškodené počas prepravy. Poškodenie zariadenia je potrebné nahlásiť výrobcovi do 3 pracovných dní od prijatia zásielky. POZOR! Pred začatím práce skontrolujte, či typ a technické údaje na typovom štítku zodpovedajú údajom v priloženom návode na obsluhu.

Montáž, demontáž a preprava

Čerpadlo má malé rozmery a nízku hmotnosť, čo uľahčuje jeho prepravu. Počas prepravy sa však odporúča dodržiavať niekoľko pravidiel:

1. Čerpadlo sa nesmie prenášať bez predchádzajúceho odpojenia od napájacieho napätia.
2. Odskrutkujte a odpojte vstupné a výstupné potrubie.
3. Odstráňte skrutky a zátky upevňujúce čerpadlo.
4. Čerpadlo neprenášajte a neťahajte za napájací kábel.

OPIS ČASTÍ



1. Čerpadlo, 2. Spínač ON / OFF, 3. Pozitívna svorka (červená), 4. Negatívna svorka (čierna),
5. Hrdlo sacej hadice, 6. Hadicové hrdlo odtoková hadica, 7. Sacia hadica, 8. Odtoková
hadica, 9. Hadicová svorka

POUŽITIE

- Saciu hadicu (7) zasuňte do nátrubku (5) (obr. 2).
- Vypúšťaciu hadicu (8) zasuňte do hrdla (6).
- Obidve hadice zaistite priloženými svorkami (9).
- Uistite sa, že hadice nie sú zalomené alebo skrútené.

